


SPELEN MET LOOSE PARTS

Kinderopvangcaravan schoolgaande kinderen 2022-2023







PLANNINGSKAARTJES



1. VISIE OP SPELEN MET LOOSE PARTS

1.1 INSPIRATIE ROND VISIE EN BELEID



1.2. VISIE VORMEN



1.3. VISIE UITWERKEN



1.4. VISIE COMMUNICEREN

2. MATERIAAL VERZAMELEN



2.1. INSPIRATIE ROND MATERIAAL

2.2. LIJST MATERIAAL MAKEN

2.3. RONDVRAGEN BIJ OUDERS

2.4. VERZAMELEN IN DE GEMEENTE

2.5. MATERIAAL KOPEN

3. PLAATS IN HET SPEELAANBOD



3.1. INSPIRATIE ROND SPEELAANBOD



3.2. MEER LEZEN



3.3. KEUZES MAKEN

3.4. UITTESTEN MET KINDEREN

3.5. VERANKEREN IN HET SPEELAANBOD



4. PRAKTISCHE ORGANISATIE



4.1. INSPIRATIE ROND PRAKTISCHE ORGANISATIE

4.2. WAAR OPBERGEN?



4.3. HOE OPBERGEN?

4.4. AFSPRAKEN MET KINDEREN



4.5. VEILIGHEID CHECKEN

5. COMMUNICATIE MET OUDERS

5.1. VERTEL WAT JULLIE PLANNEN ZIJN

5.2. PRAAT EROVER MET OUDERS

5.3. BEELDMATERIAAL VERZAMELEN



5.4. SOCIALE MEDIA POSTS

5.5. INSPIREER OUDERS





VOORDELEN VAN SPELEN MET LOOSE PARTS

MEER ACTORSCHAP VAN KINDEREN

Kinderen nemen het spel en zelf in handen. Ze beslissen zelf hoe het spel verloopt, wat ze doen en hoe lang ze spelen. Loose parts prikkelen kinderen om hun eigen spel op te starten, ze stimuleren veel meer play dan game.

MEER FANTASIE

Het materiaal wordt wat kinderen willen dat het wordt. Ze zijn vrij om het materiaal te benoemen en te gebruiken vanuit hun eigen leefwereld. Is het een kasteel, of eerder een ruimteschip? De ene dag het ene, de andere dag totaal iets anders.

MEER VRIJHEID

Kinderen zijn vrij van belemmeringen of een vastgelegd verloop. Ze kiezen vrij om te doen met het materiaal wat ze willen.

MEER INTERESSE

Door de variatie aan materiaal is er altijd iets wat kinderen boeit. Het open einde zorgt ervoor dat ze vanuit hun interesse gaan spelen. Kabelhaspels gaan van de helling rollen als kinderen geboeid zijn door snelheid, of worden een zithoek als kinderen liever 'theekransje' spelen

MEER COMFORT

De kinderen kiezen zelf hoe ver ze willen gaan, want ze sturen het spel zelf. Bovendien is het materiaal veilig genoeg om mee te gaan spelen, er zijn geen onverwachte of onzichtbare risico's.

MEER UITDAGING

Materialen zijn combineerbaar en manipuleerbaar, zodat kinderen uitdaging kunnen toevoegen. Drankbakken op elkaar stapelen en er dan een brug mee maken waar je over kan lopen: het kan! Bij grotere materialen zien we nog meer uitdaging, die zijn vaak té groot om alleen te verplaatsen.

MEER INSPRAAK IN DE SPEELRUIMTE

Loose parts dagen kinderen uit om hun eigen speelruimte te bouwen. De speelruimte verandert zo op elk moment, zonder dat begeleiding beslist hoe het eruit ziet. Het plezier van de kinderen zit 'm niet enkel in spelen met materiaal, maar ook in het spelen met de ruimte en de inrichting ervan.

MEER VARIATIE

Loose parts hebben een open einde en daardoor zoveel meer mogelijkheden. Dat leidt tot veel meer variatie en afwisseling in het spel van kinderen.

MEER MOGELIJKHEDEN VOOR VERSCHILLENDE LEEFTIJDEN

Loose parts zijn zo open dat elk kind van elke leeftijd er vlot mee kan spelen. Beperkingen die vaak bij 'spelletjes doen' naar boven komen, vallen weg bij loose parts play. Kinderen gaan vanuit hun eigen kracht en talent meedoen.

VERHOOG SPEELKANSEN

Naast game ook een duidelijk aanbod play, naast echt speelgoed ook heel wat speelmateriaal, naast begeleide activiteiten ook zelfgestuurd spelen van kinderen.

MAAK JE VISIE WAAR

De meeste speelinitiatieven zetten het kind centraal. Door spelen met loose parts te stimuleren, ondersteun je zelfsturing van kinderen en maak je die visie ook écht waar.

MEER MEESPELENDE BEGELEIDERS

Loose parts verlagen de drempel voor begeleiders om echt te gaan inspelen op wat kinderen doen: kinderen zijn door dit materiaal geprikkeld en gaan er bijna automatisch mee aan de slag, wat het makkelijker maakt om hierop in te spelen.

MINDER VOORBEREID AANBOD NODIG

Het spelen van de kinderen is minder afhankelijk van de begeleiders die aanwezig zijn. Begeleiders hoeven het spel niet op te starten of tot in de puntjes te begeleiden, maar volgen en ondersteunen wat kinderen zelf in gang steken.

MAKKELIJK EN GOEDKOOP MATERIAAL

Loose parts zijn overal en dus makkelijk te vinden, via ouders, kennissen, middenstand, bedrijven in de buurt, kringwinkels... Bovendien zijn ze vaak gratis of tenminste goedkoop!

ALTIJD GENOEG MATERIAAL

Je kan gemakkelijk veel loose parts vinden, zodat je nooit materiaal te kort hebt en elk kind tof materiaal heeft om mee te spelen. Ideaal als je piekmomenten hebt met veel kinderen tegelijk, die vaak allemaal met dat ene materiaal willen spelen. Wedden dat er dan ook minder conflicten zijn?

PROBLEEMOPLOSSEND DENKEN

Kinderen leren op andere manieren naar een materiaal kijken: Wat kan ik met het materiaal doen? Experimenteren staat centraal. Net zoals echte uitvinders gaan ze op zoek naar wat ze met het materiaal kunnen doen.

MEER BEWEGING

Loose parts play zorgt ervoor dat kinderen meer fysiek actief zijn. Doordat het materiaal zo uitnodigend is, bewegen kinderen meer

GENDERNEUTRAAL

In tegenstelling tot klassiek speelgoed zijn loose parts zijn genderneutraal. Geen specifieke kleuren of thema's die eerder jongens of meisjes aantrekken. Loose parts hebben een open einde en spelen in op de échte interesse van kinderen.

NIET TE MAKKELIJK OF TE MOEILIK

Eén soort materiaal krijgt bij elk kind, op elk leeftijd en bij elk ontwikkelingsniveau een eigen invulling. Op die manier spelen kinderen van elke leeftijd met dezelfde loose parts. En vallen eventuele beperkingen die kinderen hebben ook gewoon weg.

SAMENWERKEN

Loose parts stimuleren kinderen om samen te werken, vooral als loose parts groot zijn. Samen denken over wat je gaat maken, samen materiaal verplaatsen en je eigen ruimte creëren. Spelen met loose parts is oefenen in communicatie en onderhandelen.

MEER NATUUR


Loose parts play zijn ideaal combineerbaar met een natuurlijke speelomgeving. Meer nog: natuurelementen zijn loose parts. Een natuurlijke speelomgeving is minder voorspelbaar en daardoor een meer prikkelende en leukere speelomgeving voor kinderen.





MATERIAALLIJST IN CATEGORIEËN

ROND EN ROLLEND



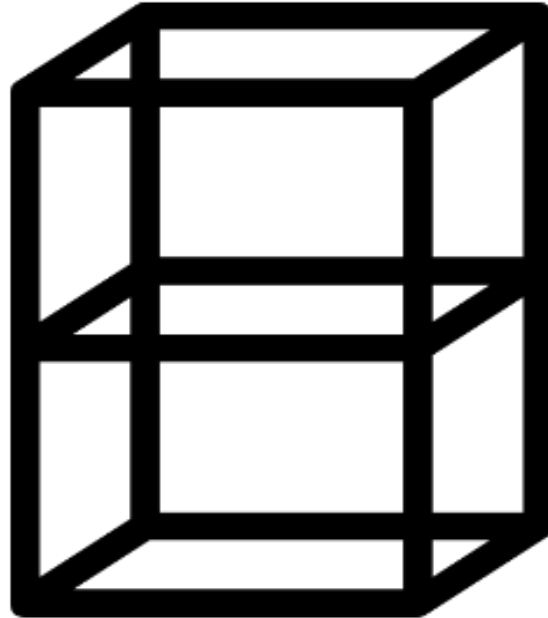
- *Kabelhaspel*
- *Band (auto of tractor)*
- *Plastiek vat*
- *Olievat (metaal)*
- *Fietswiel*
- *Plastiek rioolbuis*
- *Winkelkar*
- *Koffer of trolley*
- *Plantroller*

LANG EN STEVIG




- *Plank*
- *PVC-buis (dik en dun)*
- *Kartonnen buis*
- *Sjorpaal*
- *Stok*
- *Boomstam*
- *Panlat*
- *Tafelpoot*
- *Bamboestok*
- *Bezemsteel*

STAPELBAAR




- *Drankbak*
- *Pallet*
- *Baksteen*
- *Boomstronk*
- *Boomschijf*
- *Kussen*
- *Tafel*
- *Stoel*
- *Piepschuim*

FLEXIBEL




- *Geribbelde pvcbuis*
- *Touwtrektouw*
- *Klimtouw*
- *Sjortouw*
- *Flexibeam of poolnoodle*
- *Binnenband*
- *Buitenband*
- *Afbakenlint*
- *Lint*
- *Wol*
- *Tuinslang*
- *Afvoerbuis dampkap*
- *Touwladder*

HOL



- *Emmer*
- *Mand*
- *Bak*
- *Kookpot*
- *Vergiet*
- *Braadslee*
- *Bloembak*
- *Kartonnen doos*
- *Goot (hout of plastic)*
- *Bidon*
- *Fles*
- *Beker*
- *Schaal*
- *Teil*
- *Wasmand*
- *Lade*
- *Vuilnisbak met deksel*
- *Plastiek potten met deksel*

DEKKEND



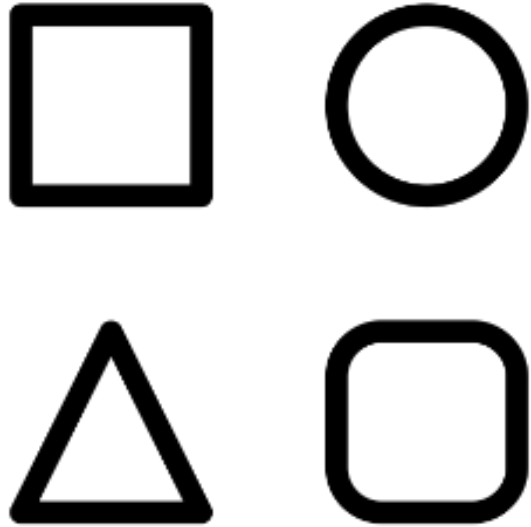
- *Karton*
- *Stof (verschillende texturen)*
- *(Tafel)laken*
- *Tapijt*
- *Kranten*
- *Net*
- *Rooster*
- *Vloertegels*
- *Rubbertegels*
- *Grasmat*
- *Sjaal*
- *Deksel*
- *Golfplaat*
- *Huishoudfolie*
- *Bubbelplastiek*
- *Behangpapier*

VULLEND



- *Hooi*
- *Stro*
- *Kiezelstenen*
- *Grind*
- *Aarde*
- *Zand*
- *Bladeren*
- *Bloemen*
- *Houtsnippers*
- *Water*
- *Modder*
- *Piepschuimsnippers*
- *Sneeuw*
- *Gras*

ALLERLEI



- *Denappels*
- *Schors*
- *Schelpen*
- *Bloemen*
- *Noten en zaden*
- *Plastiek stoelzitting*
- *Roeiboot*
- *Reuzeschaakspel*
- *Kegel*
- *Ladder*
- *Borstels*
- *Autostuur*
- *Oude telefoon*
- *Pollepel*
- *Katrol*
- *Wasknijpers*
- *Klemmen*
- *Stukken poolnoodle*

LOOSE PARTS PLAY

Hoe maak je spelen met loose parts veilig genoeg? Denk over deze 3 vragen!

#1 WELKE LOOSE PARTS BIED JE AAN EN WELKE NIET?

Welk materiaal is veilig genoeg om mee te spelen?

Dat vergt een analyse van de speelwaarde en van de risico's.

Check regelmatig de 6 belangrijkste risico's



KAN HET BREKEN?

Test het zelf en
kijk of het materiaal na het breken
nog veilig genoeg is



IS HET SCHERP?

Schuur, schaaf of plak scherpe randen af.
Wijs kinderen op scherpe randen
of geef hen werkhandschoenen.



IS ER EEN CHEMISCH RISICO?

Zoek dit op als je het niet zeker weet.
Maak materiaal grondig proper.



IS ER ONZICHTBAAR GEVAAR?

Onderzoek het materiaal grondig.
Neem onzichtbare gevaren weg.



SPEELMAKERS



KOMEN ER SPLINTERS OF STUKKEN AF?

Check of de splinters gaan snijden.
Schuur, schaaf,
plak of boord af waar nodig



KOMT HET MATERIAAL IN HUN MOND?

Neem kleine materialen weg.
Check extra of iets giftig is.

#2 HOE BIED JE HET MATERIAAL AAN?

Mogen kinderen het zelf nemen? Welk materiaal moeten ze vragen? Welke afspraken
maak je tijdens het spelen? Waar mogen ze spelen en waar niet?

#3 WELKE BEGELEIDING IS ER?

Hoeveel begeleiders zijn er? Kunnen begeleiders kinderen ondersteunen
en helpen indien nodig? Wat is de leeftijd van de kinderen? Hoe goed ken
je de kinderen en kan je hen inschatten?

Alles over loose parts play vind je op www.loosepartsplay.be.
Een website van Speelmakers.



WWW.LOOSEPARTSPLAY.BE



Filosofie en inspiratie
Tips en ondersteuning
Loose parts kopen



Facebook: @spelen met loose parts

Intagram: spelen_met_loose_parts_play